



Folge mir auf Twitter! Die Mundartgedichte „Hoangascht“ gibt es nun auch über Twitter und vor allem so aufbereitet, dass sie auf den neuen BlinkiBlinkies (Smartphones usw.) aufgerufen werden können.

Wagen wir es gemeinsam?

Es geht ganz einfach:

- <http://twitter.com> (ohne www)
- Anmeldedaten erfassen

Vollständiger Name
Your full name will appear on your public profile

Benutzername
Dein öffentliches Profil: [http://twitter.com/ BENUTZERNAME](http://twitter.com/BENUTZERNAME)

Passwort

Email
 Erlaube anderen, mich mithilfe meiner email Adresse zu finden
Note: Email will not be publicly displayed

- Vollständiger Name: Twitter verlangt einen echten Namen, der hinter einem Profil steht – „**Max Mustermann**“
- Benutzername – das kann ein frei gewählter Begriff sein, unter dem Du im TWITTER aufscheinst z.B. **mmuster**
- Passwort – Vorschlag nicht zu einfach, mit Sonderzeichen oder Zahlen kombinieren. Z.B. @maxi12

Tipp – ein generelles Passwort wählen, das Du überall verwendest – damit ist das leichter zu merken.

- eMail – das scheint klar – darüber wird im TWITTER kommuniziert


und

es kommt noch die Sicherheitsabfrage (zwei komische Zeichenkombinationen zum Nachtippen) um sicherzustellen, dass ein „Mensch“ hinter der Anmeldung steht.


Du bekommst ein eMail mit den Anmeldedaten, das Du über den Link bestätigen musst – das war's

Und nun richten wir noch das Profil ein – die Minimum-Anforderungen

[Profil bearbeiten →](#)

 **Einstellungen von kplik**

[Account](#) [Passwort](#) [Mobil](#) [Benachrichtigungen](#) **[Profil](#)** [Design](#) [Verbindungen](#)

Profilbild  [Bild ändern](#)
[Dieses Bild löschen](#)

Name
Gib Deinen echten Namen ein, damit Freunde und Bekannte Dich finden können.

Ort
Wo auf der Welt bist Du?

Web
Hast Du eine Homepage oder einen Blog? Gib die Adresse hier ein.
([Du kannst hier auch Twitter zu Deiner Seite hinzufügen.](#))

Biografie
Über Dich selbst in weniger als 11 Zeichen.

Eventuell ein Bild hochladen – schaut besser aus, als das „leere Ei“
Die WEB-Seite scheint mir wichtig (wenn Du eine hast)

Die Biografie ist bereits „nice-to-have“

Das war's eigentlich schon


Und nun lade ich Dich ein, der Hoangascht/KPiKl zu folgen



Wem folgen

This is a search interface for finding users to follow. It has a large text input field containing "Wem folgen?", a search input field containing "kpikl", and a "Suchen" button.

Eben dem kpikl (dem Benutzer)
und „folgen“



Du kannst – wenn Dir das nicht gefällt – jederzeit „entfolgen“ – d.h. diesen Schritt rückgängig machen

This is a user profile card for "kpikl". It includes a profile picture, the name "kpikl Kurt Piki", and a bio: "ich komme aus der IT-Welt, schreibe hobbymässig Troler Mundartgedichte. Wenn Dich mein berufliches Umfeld interessiert, folge mir auf @ithausverstand". There is an "Entfolgen" button and a settings icon.

Wenn Du auf das kpikl klickst bekommst Du alle Meldungen, die ich bisher abgesetzt habe und kann Dir das im Detail ansehen – halt die Gedichte, die dann verlinkt sind

Damit bist ein „Follower of @kpikl

Du kannst Dir nun noch die Benachrichtigung auf Deinem Handy einrichten – ich gehe davon aus, dass Du das kannst, wenn Du schon so ein BlinkiBlinki hast ☺

This is a screenshot of the "Einstellungen von kpikl" page, specifically the "Mobil" tab. It contains instructions on how to receive Twitter messages via SMS. The steps are: 1. Choose your country/region (United States), 2. Handynummer eingeben (+1), and 3. Handy bestätigen (Start). There is a checkbox for "Erlaube anderen, mich mithilfe meiner Telefonnummer zu finden" which is checked.